

震太企業有限公司

Zhen Tai Enterprise Co.Ltd

鐵板槽 - B0012

(600 磅適用)



B0012

▼ 產品型號

- B0012：適用於600 磅磁力鎖鐵板, 外露式安裝

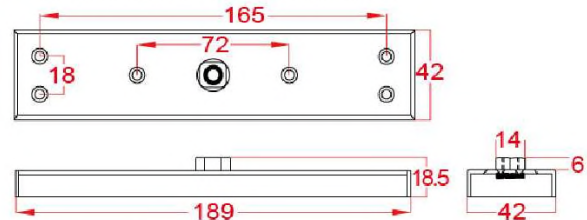
▼ 產品規格

- 表面處理：烤漆
- 材質：鐵

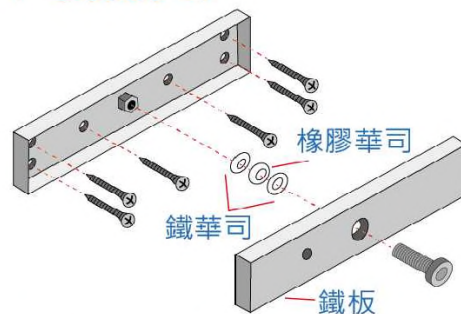
▼ 特色

- 能正確且快速的定位鐵板
- 依客戶安裝需求, 與磁力鎖搭配使用
- 適用於內拉門 / 外拉門

- B0012 : 189L*42W*18.5D mm



▼ 安裝方式



- 鐵板搭配 B0012 安裝方式
- 可與 600 磅磁力鎖搭配

鐵板槽 - B0013

(600 磅適用)



B0013

▼ 產品型號

- B0013：適用於 600 磅磁力鎖鐵板，埋入式安裝

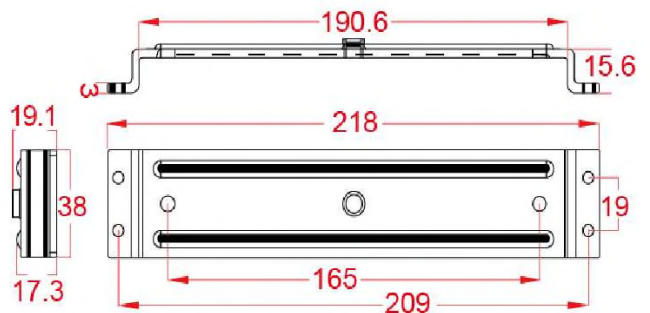
▼ 產品規格

- 材質：鐵
- 表面處理：鋅電鍍表面處理

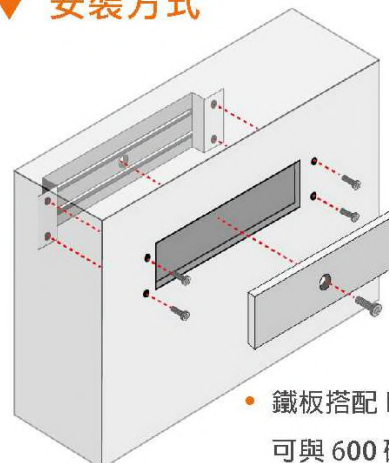
▼ 特色

- 能正確且快速的定位鐵板
- 依客戶安裝環境, 與磁力鎖搭配使用
- 適用於內拉門 / 外拉門

- B0013 : 218L*38W*19D mm



▼ 安裝方式



- 鐵板搭配 B0013 安裝方式
- 可與 600 磅磁力鎖搭配

支
架