

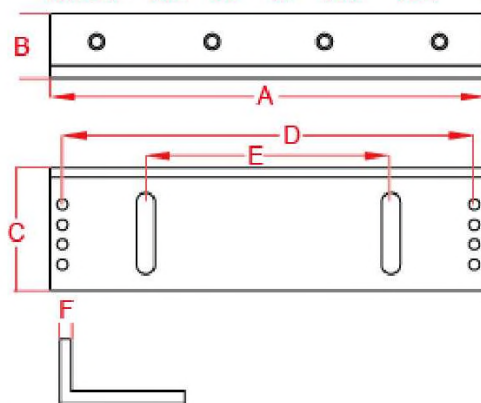
震太企業有限公司

Zhen Tai Enterprise Co.Ltd

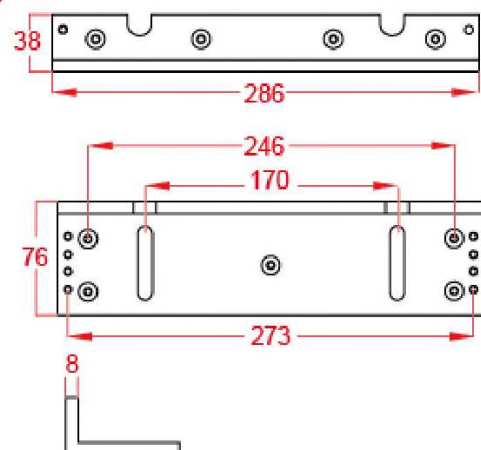
可調式 L 支架 - B1001 / B1011 / B1021 / B286



	A	B	C	D	E	F (mm)
B1001 -	66	38	76	252	150	6.3
B1011 -	250	30	48	238	148	5
B1021 -	166	30	42	156	142	5



B286



▼ 產品型號

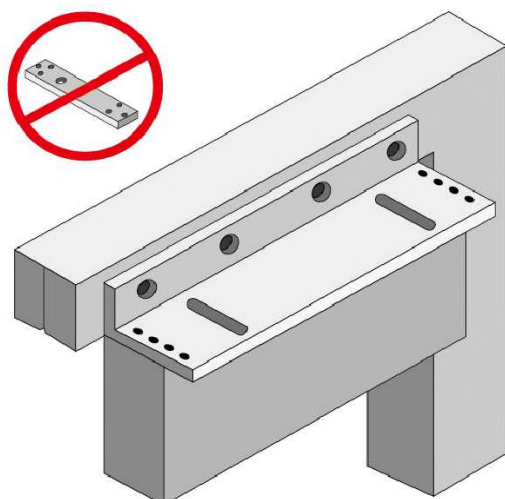
- B1001：適用於 1200 磅磁力鎖
- B1011：適用於 600 磅磁力鎖
- B1021：適用於 300 磅磁力鎖
- B286：適用於 1500 磅磁力鎖

▼ 產品規格

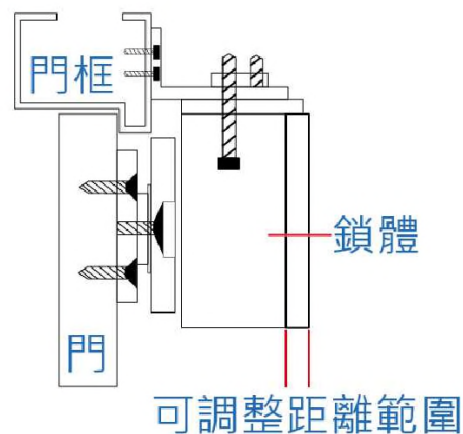
- 材質：鋁
- 表面處理：陽極處理

▼ 特色

- 能正確且快速的定位鐵板
- 依據客戶的安裝需求，與磁力鎖搭配使用
- 適用於內拉門



▼ 安裝方式



支
架