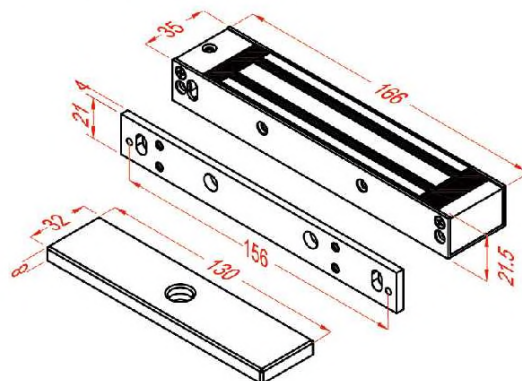


## 電磁鎖 - 外露式 ML300H 系列 300 磅

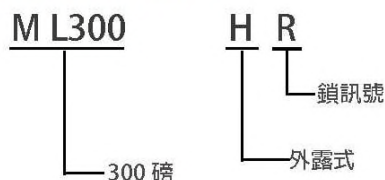


ML300H

- 磁鐵 (ML300H) : 166L\*38.6W\*21.5Dmm
- 鐵板 : 130L\*32W\*8T mm



### ▼ 產品資訊



產品型號：

- ML300H : 300 磅磁力鎖, 外露式
- ML300HR : 300 磅磁力鎖, 外露式, 附鎖訊號

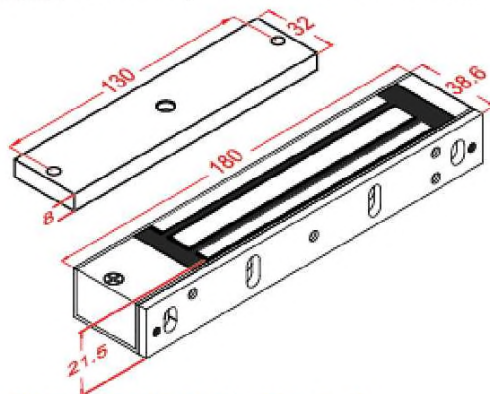
### ▼ 產品規格

- 電源 : 12V/24V 可調整
- 電流 : 360mA/12V, 180mA /24V
- 拉力 : 約 300 磅
- 內建突波吸收器
- 鋁槽表面陽極處理
- 特殊表面處理 : 鋅電鍍 (包括磁鐵與鐵板)

### ▼ 應用方式

- 水平 / 垂直皆可安裝
- 適用於內開門 / 外開門 / 橫拉門抽屜 / 櫃子等地方

- 磁鐵 (ML300HR) : 180L\*38.6W\*21.5Dmm



### ▼ 選配支架與安裝方式



B1021- 調整型 L 支架



B1022 - L&Z 支架



U-130 支架



B0022 鐵板槽



B1004 / B1005