

震太企業有限公司

Zhen Tai Enterprise Co.Ltd



防煙門扣 - 牆上型 DH501 系列



DH501



S-AP702
60L*60W*
55.5H mm
(預設)



S-AP702E
外徑Ø92mm
內徑Ø63.3mm*
24~28.7Hmm

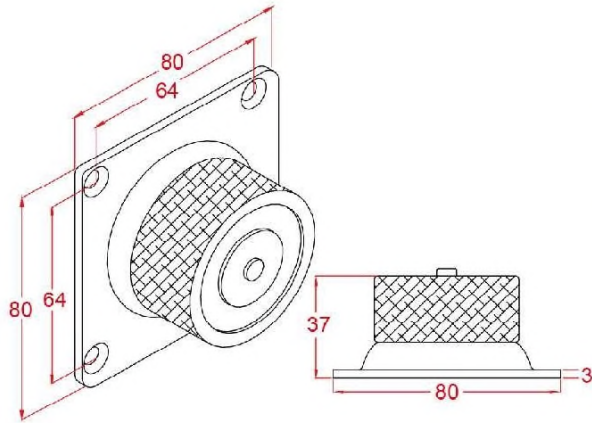


S-AP702F
60L*60W*24H mm



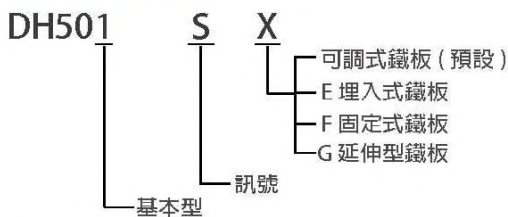
S-AP702G
60L*60W*
93.6~102.6H mm

- DH501 : 80L*80W*37H mm



防煙門扣

▼ 產品資訊



產品型號：

- DH501 : 牆上型防煙門扣, 搭配可調式鐵板
- DH501S : 牆上型, 附訊號, 搭配可調式鐵板
- DH501F : 牆上型, 搭配固定式鐵板

▼ 產品規格

- 拉力: 約 100 磅
- 內建突波吸收器
- 訊號: 選購
- 電壓: 12V / 24 VDC 可調整
- 電流: 100mA / 12 VDC
50mA / 24 VDC

▼ 特色

- 適用於大型建築的防火門 / 逃生門
- 當偵測器偵測到火災或緊急狀況時, 會傳訊號使防煙門扣將吸附的鐵板放掉, 讓門弓器將門關起來, 防止濃煙蔓延至其他區域
- 可選用可調式 / 固定式 / 延伸式 / 埋入式的鐵板 (依安裝需要)

▼ 鐵板安裝方式

- 可調式鐵板 (預設): 適用於牆壁和 90 度打開的門之間的角度完全沒有平行的安裝環境



固定式鐵板 S-AP702F

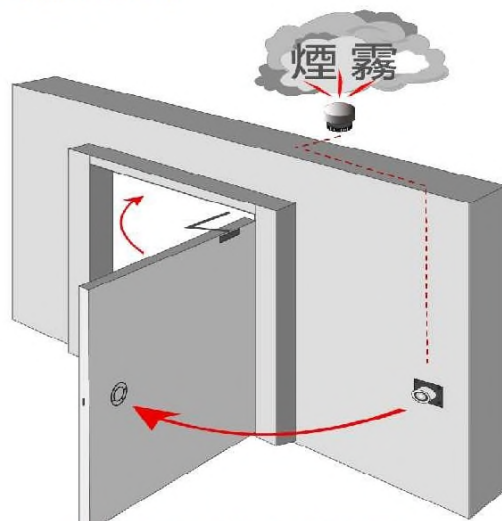


可調式鐵板 S-AP702



埋入式鐵板 S-AP702E

▼ 應用方式



DH501 牆上型安裝