

防煙門扣 - 牆上型 系列

防煙門扣



DH502



S-AP702
60L*60W*
55.5H mm
(預設)



S-AP702E
外徑Ø92mm
內徑Ø63.3mm*
24~28.7Hmm

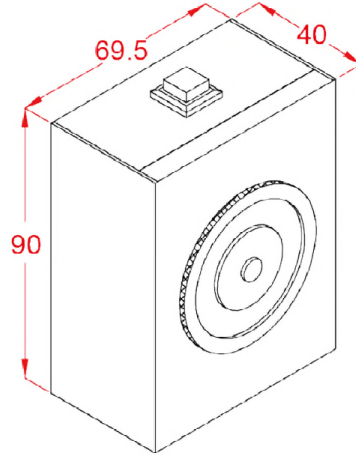


S-AP702F
60L*60W*24H mm

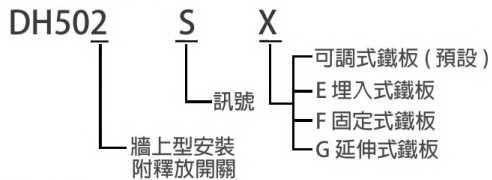


S-AP702G
60L*60W*
93.6~102.6H mm

- DH502 : 90L*69.5W*40H mm



▼ 產品資訊



產品型號：

- DH502 : 牆上型安裝, 附釋放開關
- DH502S : 牆上型安裝, 附釋放開關 . 訊號

▼ 產品規格

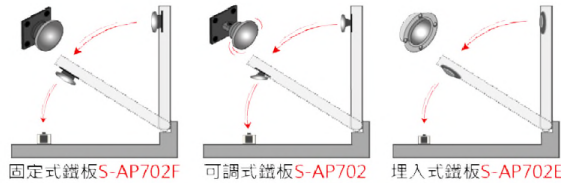
- 拉力 : 100 磅
- 內建突波吸收器
- 訊號 : 選購
- 電壓 : 12V / 24VDC 可調整
- 電流 : 100mA / 12VDC
50mA / 24 VDC

▼ 特色

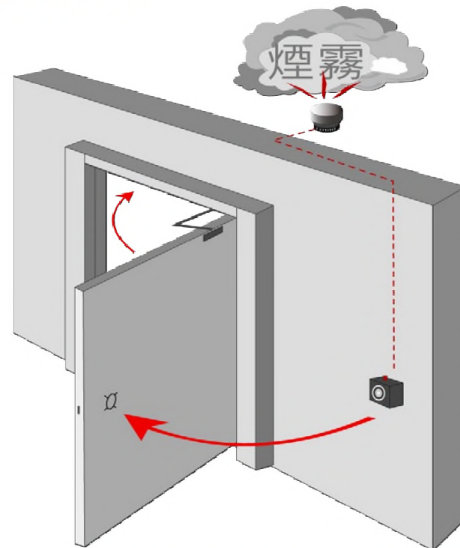
- 牆上型安裝
- 適用於大型建築的防火門 / 逃生門
- 當偵測器偵測到火災或緊急狀況時, 會傳訊號使防煙門扣將原本吸附著的鐵板放掉, 讓門弓器將門關起來, 防止濃煙蔓延至其他區域
- 釋放開關 : 在非緊急狀態下使門扣讓門關起來 (例 : 功能測試時)
- 可選用可調式 / 固定式 / 延伸式 / 埋入式的

▼ 鐵板安裝方式

- 可調式鐵板 (預設) : 適用於牆壁和 90 度打開的門之間的角度完全沒有平行的安裝環境



▼ 應用方式



DH502 牆上型安裝, 附釋放開關